

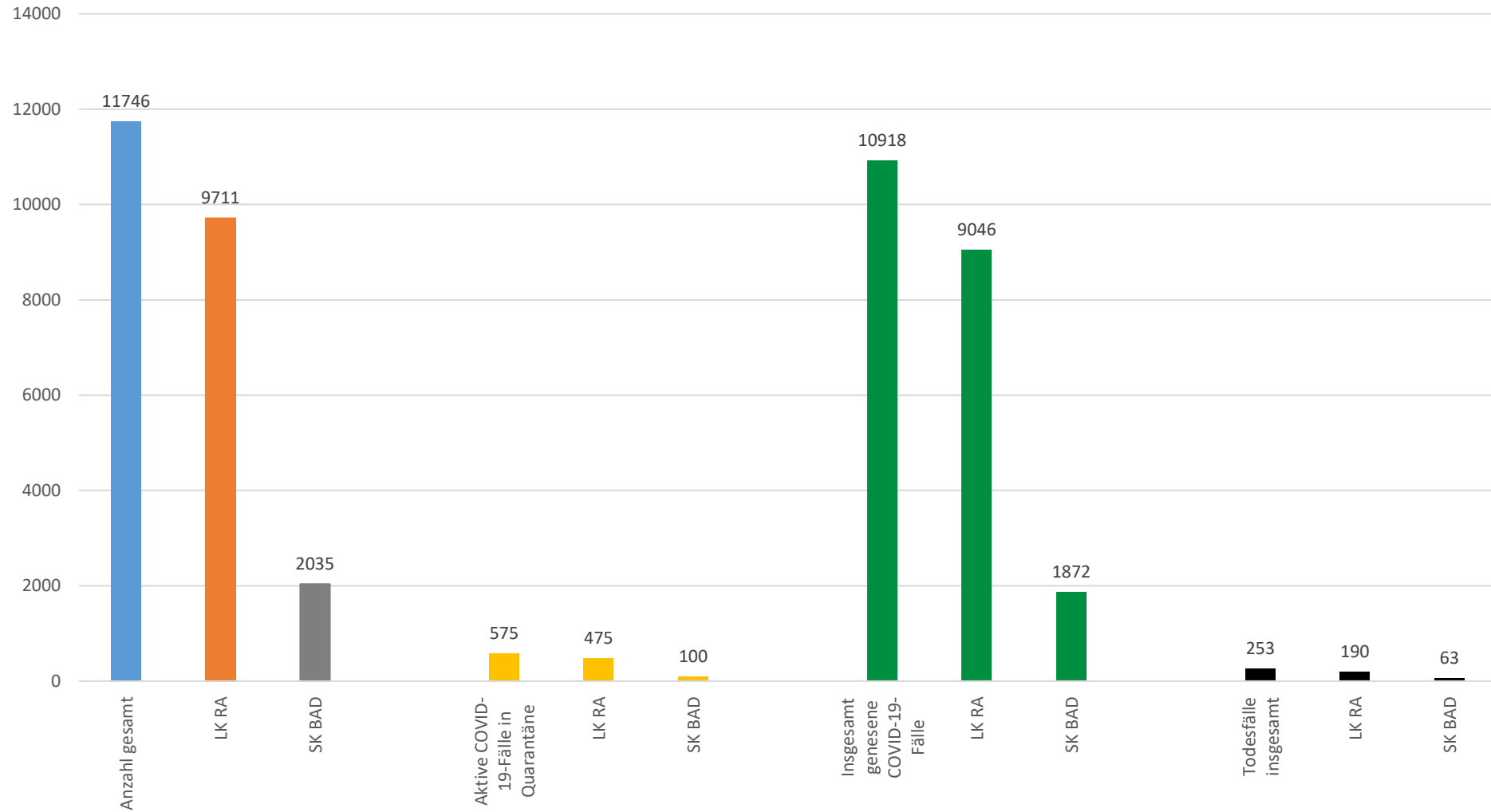
Situationsbericht COVID-19-Fälle im Landkreis Rastatt und Stadtkreis Baden-Baden (Stand: 14.05.2021, **14:00** Uhr)

Landratsamt Rastatt - Presse- und Öffentlichkeitsarbeit

Hinweis:

**Die nachfolgenden Zahlen werden von Montag bis Freitag erhoben und in Diagrammen dargestellt.
An Wochenenden und Feiertagen (direkt nach einem Wochenende) erfolgt keine Berichterstattung mehr!**

Darstellung der bestätigten COVID-19-Fälle im Landkreis Rastatt und Stadtkreis Baden-Baden seit 07.03.2020



Übersicht Corona betroffene Städte und Gemeinden im Landkreis Rastatt mit Stadtkreis Baden-Baden

Gemeinde	Anzahl bestätigte Fälle	Genesene Fälle	Aktive Fälle
Au am Rhein	84	77	3
Bietigheim	301	291	3
Bischweier	143	135	6
Bühl	1081	1004	48
Bühlertal	236	226	8
Durmersheim	452	414	34
Elchesheim-Illingen	111	103	6
Forbach	164	156	5
Gaggenau	1207	1128	51
Gernsbach	541	502	15
Hügelsheim	229	221	8
Iffezheim	212	200	8
Kuppenheim	341	304	31
Lichtenau	174	163	10
Loffenau	100	93	6
Muggensturm	238	222	14
Ötigheim	180	165	10
Ottersweier	168	164	3
Rastatt	2726	2514	170
Rheinmünster	326	302	10
Sinzheim	439	409	22
Steinmauern	158	153	4
Weisenbach	100	100	0
Baden-Baden	2035	1872	100
Gesamt	11746	10918	575

Todesfälle gesamt: 253

Informationen zum Inzidenzwert

Die 7-Tage-Inzidenz entspricht der Anzahl der in den vergangenen sieben Tagen neu gemeldeten Corona-Fälle pro 100.000 Einwohner im Stadt- bzw. Landkreis. Die Berechnung des Inzidenzwertes auf Ebene des Landesgesundheitsamtes basiert auf den Meldedaten, die für den Meldekreis in den zurückliegenden sieben Tagen an das Landesgesundheitsamt übermittelt wurden. Berücksichtigt werden nur PCR-bestätigte Sars-Cov-2-Neuinfektionen mit Meldedatum des aktuellen Tages und der vorherigen sechs Tage. Die jeweiligen Inzidenzwerte werden im täglichen Lagebericht des Landesgesundheitsamtes ausgewiesen und dienen als Indikator für das aktuelle Infektionsgeschehen (Quelle: Landesgesundheitsamt Stuttgart).

Der maßgebliche Inzidenzwert richtet sich gemäß § 28b Infektionsschutzgesetz sowie § 21 Corona-Verordnung Baden-Württemberg nach der entsprechenden Veröffentlichung des Robert-Koch-Instituts (https://www.rki.de/DE/Content/InfAZ/N/Neuartiges_Coronavirus/Daten/Fallzahlen_Kum_Tab.html). Hiernach betragen die Inzidenzwerte der letzten 7 Tage:

Datum	Baden-Württemberg	Landkreis Rastatt	Stadtkreis Baden-Baden
08.05.2021	148,9	127,5	128,7
09.05.2021	145,4	125,3	134,1 *) Sonntag
10.05.2021	145,2	126,6	134,1
11.05.2021	140,6	125,3	135,9
12.05.2021	131,8	113,2	96,0
13.05.2021	127,8	113,6	90,6 *) Feiertag
14.05.2021	119,1	106,3	79,7

*) Anmerkung:

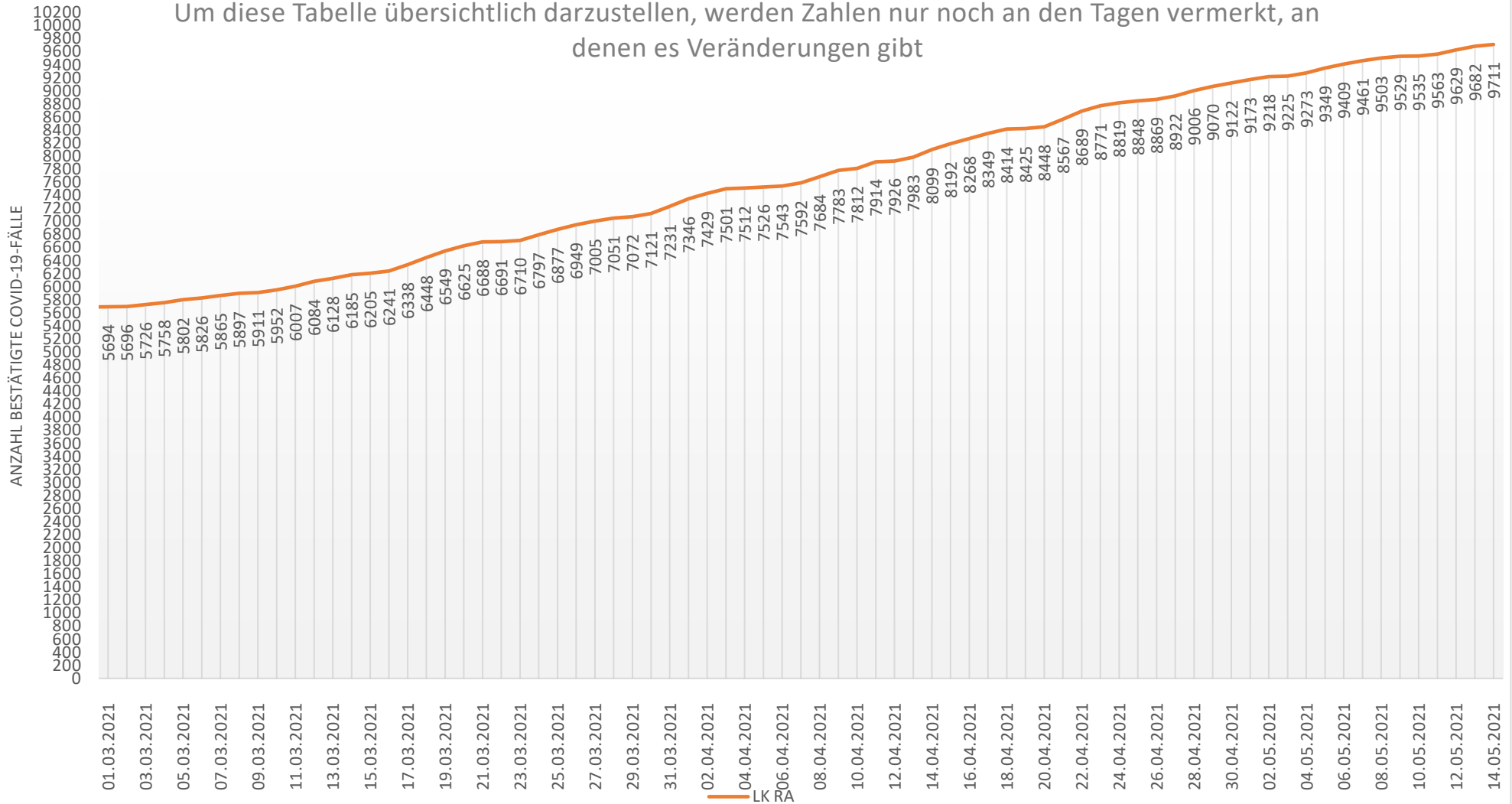
Gemäß § 28b Infektionsschutzgesetz („Bundes-Notbremse“) zählen bei Unterschreiten bestimmter Schwellenwerte in der Addition der aufeinander folgenden Tagen lediglich die Werkzeuge, nicht aber die Sonn- und Feiertage; bei Überschreiten bestimmter Schwellenwerte in der Addition der aufeinander folgenden Tage zählen die Sonn- und Feiertage mit.

Die Regelungen des § 28b Infektionsschutzgesetz treten am übernächsten Tag nach ortsüblicher Bekanntmachung außer Kraft, wenn seit 5 Werktagen der maßgebliche Inzidenzwert unter 100 liegt. Die dann möglichen Öffnungsstufen richten sich nach § 21 Corona-Verordnung Baden-Württemberg und orientieren sich an den maßgeblichen Inzidenzwerten bestimmter aufeinander folgender Tage, wobei die Sonn- und Feiertage mitgezählt werden.

[Kumulative Darstellung der bestätigten COVID-19-Fälle im Landkreis Rastatt und Stadtkreis Baden-Baden](#)
Zeitraum März 2020 bis Februar 2021

Kumulative Darstellung der bestätigten COVID-19-Fälle im Landkreis Rastatt Zeitraum ab März 2021

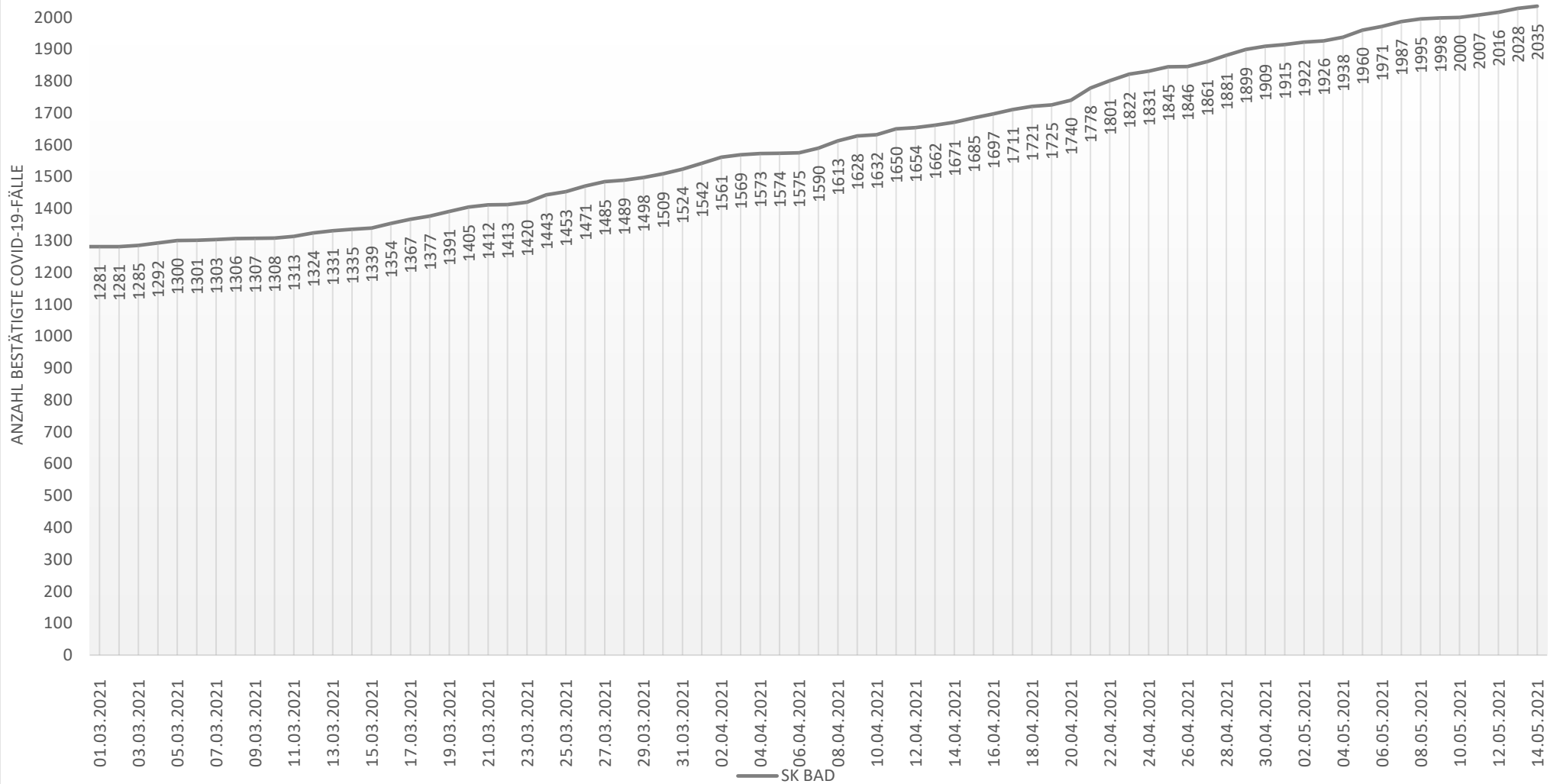
Um diese Tabelle übersichtlich darzustellen, werden Zahlen nur noch an den Tagen vermerkt, an denen es Veränderungen gibt



Hinweis: Veröffentlichungsdatum entspricht nicht immer dem Labordatum.

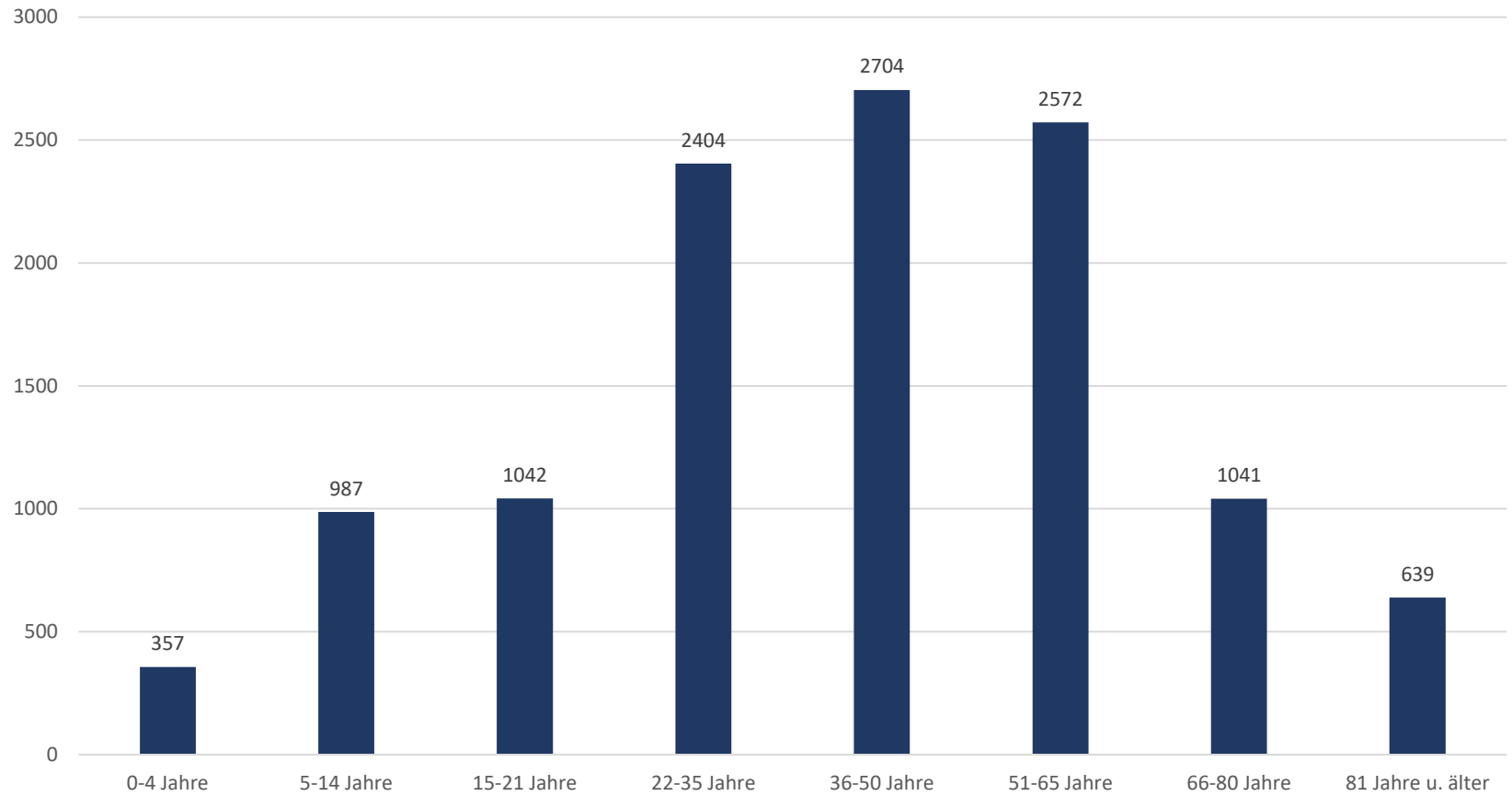
Kumulative Darstellung der bestätigten COVID-19-Fälle im Stadtkreis Baden-Baden Zeitraum ab März 2021

Um diese Tabelle übersichtlich darzustellen, werden Zahlen nur noch an den Tagen vermerkt, an denen
es Veränderungen gibt

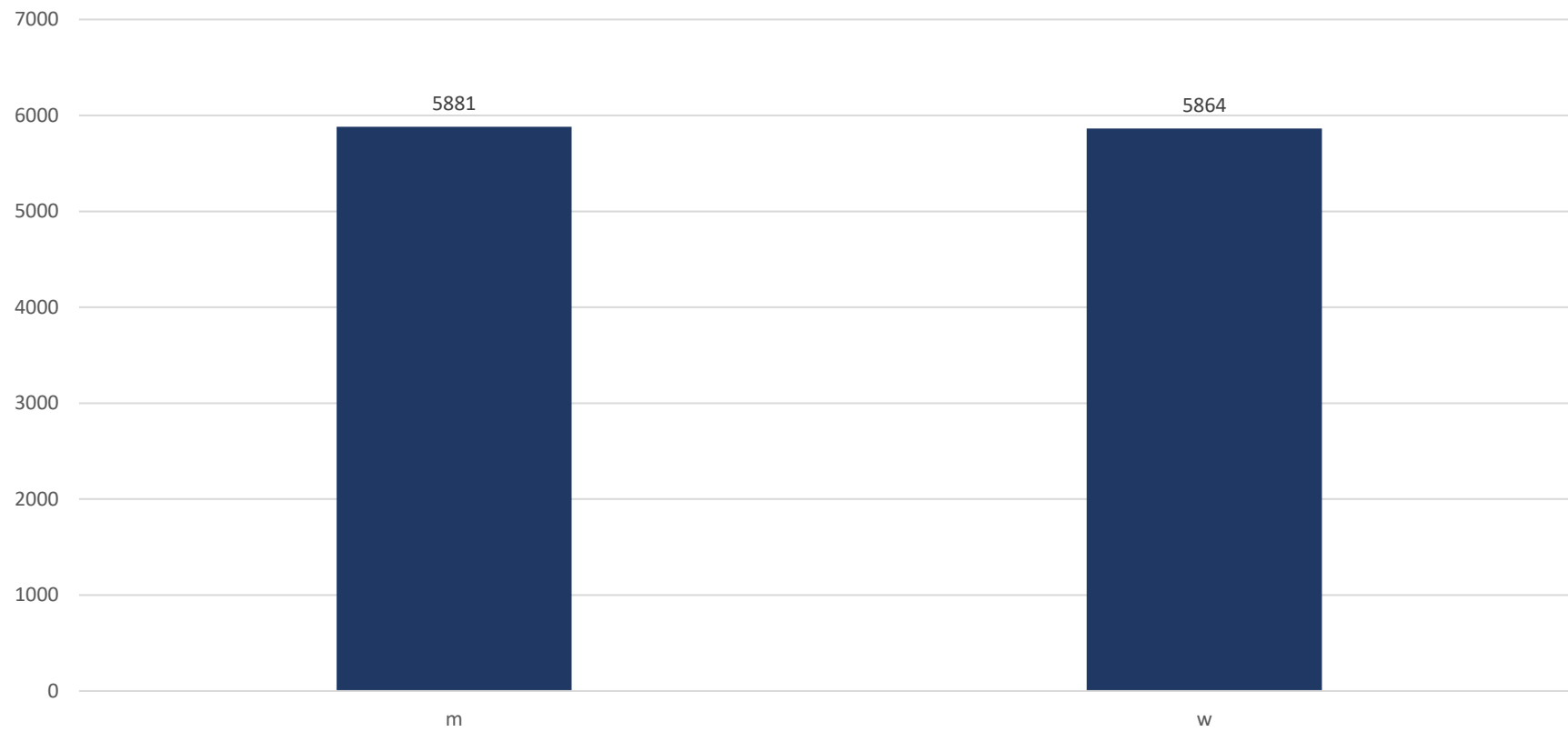


Hinweis: Veröffentlichungsdatum entspricht nicht immer dem Labordatum.

Darstellung der bestätigten COVID-19-Fälle im
Landkreis Rastatt und Stadtkreis Baden-Baden
nach Altersgruppen seit 07.03.2020



Darstellung der bestätigten COVID-19-Fälle im Landkreis Rastatt und Stadtkreis Baden-Baden
nach Geschlecht seit 07.03.2020



Anzahl und Alter der COVID-19-Todesfälle seit 07.03.2020

